


ACTIVO	2024	2023	PASIVO	2024	2023
ACTIVO CORRIENTE			PASIVO CORRIENTE		
EFFECTIVO Y EQUIVALENTE DE EFFECTIVO			OBLIGACIONES FINANCIERAS		
1105 Caja	684,679	861,222	2105 Bancos nacionales	-	-
1110 Bancos	57,469,587	56,008,617			
1245 Derechos Fiduciarios	115,883,177	41,670,348	PASIVOS POR ARRENDAMIENTOS	4,562,412	2,969,788
			2102 Pasivos por derecho de uso corto plazo	-	-
CUENTAS POR COBRAR COMERCIALES Y OTRAS CUENTAS POR COBRAR	243,009,670	218,768,320			
1301 Clientes	273,245,371	233,367,270	CUENTAS COMERCIALES POR PAGAR Y OTRAS CUENTAS POR PAGAR	128,644,788	125,157,429
1390 Deudas de Difícil Cobro	2,806,484	2,545,104	2205 Proveedores	88,504,820	88,543,054
1380 Deudores Varios	51,085,984	49,538,543	2335 Costos y gastos por pagar	30,479,800	27,150,528
1370 Documentos por Cobrar	-	-	2365 Retención en la fuente e impuesto de timbre	3,145,681	3,509,589
1399 Deterioro	(84,128,169)	(66,682,597)	2367 Impuesto de industria y comercio retenido	591,073	661,663
			2370 Retenciones y aportes de nomina	5,472,860	4,845,091
INVENTARIOS	14,264,328	15,402,067	2380 Acreedores varios	450,554	447,504
1415 Medicamentos	2,336,700	4,137,241			
1420 Suministros Hospitalarios y especiales de cirugía	9,986,641	7,938,201	PASIVOS POR IMPUESTOS CORRIENTES	2,282,860	511,997
1421 Materiales de laboratorio y radiología	1,728,873	2,954,440	2408 Impuesto sobre las ventas por pagar	775,802	345,313
1455 Materiales repuestos y accesorios	274,849	418,143	2412 Impuesto de industria y comercio	1,481,163	89,531
1499 Deterioro	(62,735)	(45,958)	2404 Impuesto de Renta	25,895	77,153
OTROS ACTIVOS CORRIENTES	6,410,027	5,953,252	PASIVOS POR BENEFICIOS A EMPLEADOS	23,045,861	20,210,939
1330 Anticipos avances y depósitos	2,948,656	3,019,515	2505 Nomina por pagar	127,097	32,665
1705 Gastos pagados por anticipado	3,461,371	2,933,737	2510 Cesantías consolidadas	10,985,373	9,264,312
			2515 Intereses sobre cesantías	1,319,015	1,080,040
TOTAL ACTIVO CORRIENTE	<u>437,721,468</u>	<u>338,663,826</u>	2525 Vacaciones consolidadas	5,416,239	5,150,985
			2530 Prima extralegal de vacaciones	5,198,137	4,682,937
ACTIVOS POR DERECHO DE USO	24,091,714	19,901,449			
1808 Activos por derechos de uso	24,091,714	19,901,449	PASIVOS ESTIMADOS Y PROVISIONES	2,909,001	1,852,656
			2605 Para costos y gastos	2,820,289	1,852,656
PROPIEDADES PLANTA Y EQUIPO	884,734,276	821,701,269	2635 Para contingencias	88,712	135,411
1504 Terrenos	239,982,264	239,982,264			
1508 Construcciones en curso	87,926,450	121,004,245	OTROS PASIVOS	31,485,986	25,263,390
1512 Anticipos y maquinaria en montaje	9,135,582	22,814,180	2705 Ingresos recibidos por anticipado	1,346,621	1,876,398
1516 Construcciones y edificaciones	415,582,766	313,410,997	2805 Anticipos y avances recibidos	9,533,068	8,050,581
1520 Maquinaria y equipo	36,648,411	31,457,332	2810 Depositos recibidos	196,304	187,118
1524 Equipo de oficina	11,496,730	8,601,398	2815 Ingresos recibidos para terceros	2,649,605	2,695,468
1528 Equipo de computo y comunicacion	35,074,527	28,085,537	2823 Fondos de terceros	12,502,395	7,021,467
1532 Maquinaria y equipo medico científico	235,573,246	213,315,604	2825 Retenciones a terceros sobre contratos	3,311,729	4,763,112
1540 Equipo de transporte	322,177	322,177	2840 Cuentas en participacion	1,946,264	669,246
1592 Depreciacion	(187,007,877)	(157,292,465)	TOTAL PASIVO CORRIENTE	<u>192,930,908</u>	<u>176,101,610</u>
PROPIEDADES DE INVERSIÓN	-	-	PASIVO NO CORRIENTE	20,805,418	18,021,502
1602 Terreno	-	-	2105 Bancos nacionales	-	-
1602 Construcciones y Edificaciones	-	-	2102 Pasivos por derecho de uso corto plazo	20,805,418	18,021,502
			Cuentas por pagar largo plazo	-	-
INTANGIBLES	46,922,103	36,172,061	TOTAL PASIVO NO CORRIENTE	<u>20,805,418</u>	<u>18,021,502</u>
1710 Licencias	60,630,916	49,370,690			
1710 Amortización	(48,032,190)	(33,292,271)	TOTAL PASIVO	<u>213,736,326</u>	<u>194,123,112</u>
1640 En desarrollo	34,323,377	20,093,642			
OTROS ACTIVOS NO CORRIENTES	4,443,583	-	FONDO SOCIAL	1,189,676,818	1,027,815,493
1809 Bienes de Cultura y arte	4,443,583	-	3140 Fondo social	33,258	33,258
			3210 Superavit donado	34,694,142	30,274,552
INVERSIONES	5,500,000	5,500,000	3203 Revaluación de activos	86,885,635	86,885,635
1205 Inversiones permanentes	14,500,000	14,500,000	3605 Excedentes retenidos	1,068,063,783	910,622,048
1220 Deterioro	(9,000,000)	(9,000,000)	TOTAL FONDO SOCIAL	<u>1,189,676,818</u>	<u>1,027,815,493</u>
TOTAL ACTIVO NO CORRIENTE	<u>965,691,676</u>	<u>883,274,780</u>			
			TOTAL PASIVO Y FONDO SOCIAL	<u>\$ 1,403,413,144</u>	<u>\$ 1,221,938,605</u>
TOTAL ACTIVO	<u>\$ 1,403,413,144</u>	<u>\$ 1,221,938,605</u>			

Los suscritos Representante legal y Contador certificamos que hemos verificado previamente las afirmaciones contenidas en estos estados financieros y que los mismos han sido tomados fielmente de los libros de contabilidad de la Fundación.



HENRY MAURICIO GALLARDO LOZANO
Representante Legal


DAISSY PAOLA VARGAS FORERO
Contador Público
T.P. 101416-T



ANDREA CAROLINA ARDILA JIMENEZ
Revisor Fiscal
T.P. 188598-T
Designado por Deloitte & Touche SAS.

	2024	2023
INGRESOS OPERACIONALES		
OPERACIONALES	919,755,276	799,248,404
4105 Unidad funcional de urgencias	57,306,603	47,420,821
4110 Unidad funcional de consulta externa	90,557,961	74,408,462
4115 Unidad funcional de hospitalización e internación	155,383,769	145,166,031
4120 Unidad funcional de quirófanos y salas de parto	76,287,222	63,952,709
4125 Unidad funcional de apoyo diagnóstico	353,314,800	296,533,588
4130 Unidad funcional de apoyo terapéutico	13,366,188	11,559,112
4135 Unidad funcional de medicamentos y suministros	153,872,169	140,812,741
4170 Otras actividades relacionadas con la salud	19,666,564	19,394,940
OTROS INGRESOS OPERACIONALES	14,083,771	12,656,375
4225 Comisiones	6,998,928	6,662,779
4214 Subvenciones del Gobierno	-	-
4295 Concesión de espacios	5,178,806	4,510,073
4230 Honorarios	1,511,562	994,710
4215 Ingresos contratos ctas en participación	296,929	438,393
4220 Arrendamientos	1,437	20,405
4295 Diversos	96,109	30,015
COSTOS Y GASTOS OPERACIONALES		
COSTO DE VENTAS	(621,676,879)	(554,746,034)
6105 Unidad funcional de urgencias	64,749,470	54,941,927
6110 Unidad funcional de consulta externa	78,547,096	62,044,393
6115 Unidad funcional de hospitalización e internación	136,269,515	126,938,866
6120 Unidad funcional de quirófanos y salas	57,563,097	49,291,789
6125 Unidad funcional de apoyo diagnóstico	149,081,663	132,673,479
6130 Unidad funcional de apoyo terapéutico	8,671,276	7,709,221
6135 Unidad funcional de mercadeo	110,460,836	103,449,654
6170 Otras actividades relacionadas con la salud	16,333,926	17,696,705
GASTOS DE ADMINISTRACION	(163,093,631)	(129,134,527)
5105 Gastos de personal	82,497,399	67,790,785
5110 Honorarios	5,132,449	5,656,642
5115 Impuestos	9,854,348	1,638,675
5120 Arrendamientos	693,139	625,132
5125 Contribuciones y afiliaciones	667,221	65,050
5130 Seguros	600,912	690,267
5135 Servicios	15,092,500	11,779,973
5136 Diversos	9,555,236	8,097,175
5140 Gastos legales	321,351	113,680
5145 Mantenimiento y reparaciones	4,376,272	4,254,317
5155 Gastos de viaje	641,572	827,777
5160 Depreciaciones	8,197,988	6,205,545
5165 Amortizaciones	10,542,162	6,037,196
5199 Deterioro clientes	14,921,082	15,352,313
TOTAL COSTOS Y GASTOS OPERACIONALES	(784,770,510)	(683,880,561)
EXCESO DE INGRESOS SOBRE COSTOS Y GASTOS	149,068,537	128,024,218
INGRESOS (GASTOS) FINANCIEROS	2,956,804.00	(12,872,549.00)
4210 Rendimientos financieros	(6,937,477)	(6,203,390)
5305 Financieros	3,980,673	19,075,939
OTROS INGRESOS	10,003,482.00	6,043,344.00
4201 Revaluación propiedades de inversión	-	-
4250 Recuperaciones	12,356	645,304
4255 Indemnizaciones	298,021	1,953,417
4295 Donaciones (1)	9,233,268	2,878,665
4295 Diversos	459,837	565,958
OTROS GASTOS	(4,587,088)	(20,832,935)
5310 Pérdida en venta y retiro de bienes	3,863,739	12,813,949
5350 Otros gastos	723,349	8,018,986
EXCESO DEL EJERCICIO	157,441,735	100,362,078
OTRO RESULTADO INTEGRAL		
(Devaluación) Revaluación de activos	4,419,590	48,251,941
TOTAL RESULTADO INTEGRAL DEL AÑO	\$ 161,861,325	\$ 148,614,019

Los suscritos Representante legal y Contador certificamos que hemos verificado previamente las afirmaciones contenidas en estos estados financieros y que los mismos han sido tomados fielmente de los libros de contabilidad de la Fundación.


HENRY MAURICIO GALLARDO LOZANO
Representante Legal


DAISSY PAOLA VARGAS FORERO
Contador Público
T.P. 101416-T


ANDREA CAROLINA ARDILA JIMENEZ
Revisor Fiscal
T.P. 188598-T
Designado por Deloitte & Touche SAS.